

Kaap Verdië, Maio

Gebied

Op slechts 6 uur vliegen ligt de eilandengroep Kaap Verdië op ongeveer 600 kilometer uit de kust van Senegal. Kaap Verdië bestaat uit een tiental eilanden die gezamenlijk de onafhankelijke republiek Kaap Verdië vormen. Oorspronkelijk een kolonie van Portugal ten tijde van de welbekende Columbus en later van Groot Brittannië toen Sao Vicente werd gebruikt als overslagplaats voor kolen voor de stoomboten. De onafhankelijkheid werd pas in 1975 verkregen en nog steeds is Portugees de officiële taal van het land. De lokale bevolking spreekt echter hoofdzakelijk Crioulo; een mengeling van Portugees en Creools. De hoofdstad van de republiek is Praia en ligt op het eiland Santiago, maar om te vissen kan je bijzonder goed terecht op het eiland Maio.



Maio is een vlak eiland met zoutpannen en weinig vegetatie. Het heeft veel mooie witte stranden en de hoogste berg is Monte Penoso met 436 meter. Het eiland heeft zijn naam te danken aan het feit dat het op 1 mei (1460) voor het eerst door zijn naamgevers werd gezien. Maio is 269 km² groot en heeft ongeveer 8000 inwoners. De belangrijkste bronnen van inkomsten zijn toerisme en visserij.

Je hebt hier keuze uit verschillende villa's om in te verblijven. De villa's hebben gezamenlijk de beschikking over een groot zwembad gelegen aan zee, als ook een privé strand dat bij de locatie hoort. Het park is afgesloten en dus ook kind vriendelijk aangezien er geen wegverkeer is.

Je hebt de keuze uit een 4 persoons villa maar ook een 6 persoons villa.


Villa bifamiliaire: max 4 personen

Deze villa heeft 2 slaapkamers, 1 kamer met een groot tweepersoons bed en een slaapkamer met twee eenpersoonsbedden. De keuken is volledig ingericht en voorzien van alle dagelijkse benodigdheden. Er is een eigen badkamer voorzien van douche en wc en een eigen tuin voorzien van een eettafel en zitbankje. Je kunt verder gebruik maken van het grote zwembad wat aan zee ligt. Elektra, gas, water en eindschoonmaak zijn inbegrepen bij de prijs.



Villa Cristophe: max 5 personen

Deze villa heeft 2 tweepersoonskamers en er kan nog een extra bij worden geplaatst als er een 5 e man aanwezig is. De keuken is ook hier volledig ingericht met fornuis, oven, waterkoker, koelkast met vriezer etc. De woning ligt op 20 meter naast de visgids. De woning is gelegen in een rustig gebied, heeft warm en koud stromend water en doordat je naast de visgids verblijft kan je snel vragen beantwoord krijgen en na overleg ook de auto gebruiken voor een boodschap.




Villa 16: max 4 personen

Deze 4 persoons villa heeft 2 slaapkamers, 1 kamer met een tweepersoonsbed en 1 kamer met twee eenpersoonsbedden. De keuken is voorzien van de dagelijkse benodigdheden inclusief luxe koffiezet apparaat. Verder beschikt het over een eigen badkamer met douche en wc. Een eigen tuin met eettafel en 2 ligbedden. Villa 16 heeft uitzicht op zee en is 1 van de luxe huisjes die wij u kunnen bieden. Water, gas, elektra en eindschoonmaak zijn inbegrepen in de prijs en ook is er wifi aanwezig in deze villa. U stapt u achtertuin uit aan staat direct bij het grote zwembad dat is voorzien van voldoende ligbedden. Deze villa is gelegen op een lekker rustige locatie. De woning ligt op loopafstand van de zee.



Maaltijden

De Maio fishing club heeft zijn eigen restaurant voor ontbijt, lunch en diners. Je wordt 's ochtends opgehaald en naar het Maio Fishing Club Restaurant gebracht waar je alleen maar hoeft plaats te nemen en te genieten van de heerlijke lokale gerechten. Na het ontbijt ga je vervolgens direct door naar het (boot)vissen. Tijdens het ontbijt smeer je ook de broodjes voor de lunch aan boord. Aan boord is gedurende de dag water en frisdrank ter beschikking. In de avond wordt hier ook het diner geserveerd. Huisgemaakt en superlekker! Deze maaltijden worden opgenomen in het pakket. Zodoende hoef je tijdens je verblijf aan helemaal niets te denken dan aan die grote vissen van de volgende dag. Drinkjes zijn extra en ter plaatse af te rekenen.



Vissen

Kaapverdië staat bekend als bestemming met heel veel vissoorten. Voor de soorten jager is dit waarschijnlijk een van de beste bestemming ter wereld. Amberjacks groeien hier uit tot in de 80 kg !! Maar ook mahi mahi van 20 kilo + is hier niet zeldzaam. Het formaat haaien is eveneens groot en de foto's zeggen meer dan genoeg. Hieronder een lijst met de meest voorkomende soorten en wanneer je er het meeste kans op maakt. Buiten de soorten lijst om zijn er nog vele andere soorten rif-, diepzee- en bodemvissen te vangen.

Gehele jaar:

april t/m september

augustus t/m januari

- amberjacks
- geelvin tonijn
- wahoo
- snappers
- triggerfish
- tijgerhaai
- stierhaai(bullshark)
- pijlstaartroggen
- hamerhaai
- citroenhaai
- verpleegster haai
- zwartpuntrifhaai
- hondshaai
- mako haai
- african pompano
- red grouper
- brown grouper
- nassau grouper
- papegaaivissen
- murenes (in ruim 8 kleurenvarianten) waaronder de vampier murene
- tevens is er vanaf maart t/m eind januari kans op blauwe marlijn.

- wahoo (april en mei optimaal)
- big eye tuna
- rainbowrunner
- zeilvis
- skipjack tuna

- dolphinfish(mahi mahi)



Er zijn ook vissoorten die hier voorkomen maar erg weinig gevangen worden zoals de voshai, zwaardvis, grootoogtonijn, cubera snapper, escolar, bonefish en de zandtijgerhaai.



Naast de grote hoeveelheid aan soorten zijn ook de verschillende type visserij een belangrijke uitdaging voor de sportvissers onder ons. Want je moet niet verbaasd staan kijken als je tijdens een kantvissessie opeens een tijgerhaai van 100 kilo of meer aan de haak hebt. Of wat dacht je van een amberjack van 30 kilo of meer tijdens het jiggen. Maar ook een wahoo van 30 kilo plus bij het trollen behoort tot de reële mogelijkheden. Of gewoon genieten van een weekje na- of voorzomeren omdat het hier praktisch altijd mooi weer is. En mocht je met de familie hier heen willen is dat ook zeker mogelijk. Michael kent verschillende stekken waar ook de kinderen kleine haaitjes van 50 tot 70 centimeter kunnen vangen. Of samen vanaf de boot een mooie mahi mahi vangen Hoe spannend is dat?

Naast het trollen is het meer dan de moeite waard om hier ook te jiggen, of een dag op haai te vissen. Al het materiaal wat je hiervoor nodig hebt is aan boord; er worden Shimano jigging hengels en Stella 20000 molens gebruikt. Voor de liefhebber is eigen materiaal aan te bevelen om mee te nemen. Denk daarbij aan een 20 tot 40 lbs jigstick van bijvoorbeeld Savage Gear met een goede molen, of reel met een hoge inhaalsnelheid, dyneema lijn met een breekkracht van 40 tot 50 lbs. Als aas gebruikt men speed jigs van 200 tot 400 gram afhankelijk van diepte en stroming. In de regel wordt er tussen de 60 en 130 meter diepte gevist.




Je kan hier ook perfect op haai vissen. Onder de kust van Maio vindt deze visserij veelal 's nachts plaats in het pikkedonker waarmee het extra spectaculair is. Tijgerhaaien, bull sharks, hamerhaaien maar ook reusachtige pijlstaartroggen tot 300 kilo+ behoren tot de mogelijkheden. Tijgerhaaien tussen 200 en 500 kilo zijn hier geen uitzondering! Michael ving hier zelf ook al een potentieel wereldrecord nurseshark.



Materiaal

Om hier te kunnen vissen moet je compromisloos te werk gaan. Het materiaal moet van topkwaliteit zijn. De formaten van de vissen kunnen hier namelijk enorm zijn. Neem daarbij de grote verscheidenheid aan visserij en je hebt een oerwoud aan materiaal nodig.

Voor het vissen op een zandstrand op grote haaien en roggen heb je 80 lbs stand up materiaal nodig en even verderop sta je op de rotsen te vissen en heb je een lange en zware strandhengel nodig om je aasvis van 500 tot 750 gram mee te kunnen casten. Ga je vissen vanaf de boot heb je weer ander materiaal nodig maar gelukkig heeft Michael het hier allemaal en hoef je zelf niets mee te nemen.




Alle vismaterialen worden dus verzorgd. Mocht je toch je eigen materiaal willen meenemen is dat geen probleem natuurlijk maar er wordt hoofdzakelijk met hoogwaardig materiaal gevestigd. Daaronder zijn eigen ontworpen hengels voor de kantvisserij met de mogelijkheid om de butt te verwijderen en er kan tevens zwaar aas mee gecast worden. Shimano Stella's en Daiwa Saltiga's voor het jiggen, en Shimano, Penn en Italcanna hengels en reels voor de andere visserijen zoals trollen, chummen of bodemvissen. Ook aas en levend aas zit bij de visdag inbegrepen. Voor het trollen vanaf de boot is er ook een ruim assortiment aan kunsttaas beschikbaar als ook speedjigs voor het jiggen. Al met al wordt je dus volledig ontzorgd en is het niet noodzakelijk om eigen materiaal mee te nemen.



Materiaal Kantvissen

Qua soorten moet je hierbij denken aan groupers, snappers, bonefish, bonito, african pompano, murene, triggerfish, jacks, pufferfish, needelfish en de rest.



Voor het vissen vanaf de kant zijn er verschillende opties.

Werphengels van 2,4 tot 3 meter om goed ver te kunnen gooien met een gewichtsklasse van 40 tot 100 gram en een 2,4 meter hengel met een werpgewicht tot 40 gram. Een 4000 molen op de eerste hengel en een 3000 molen op de tweede is prima met daarbij een 12 kilo en een 8 kilo dyneema lijn. Overweg om een goed stuk fluocarbon als leader te gebruiken. De rotsen zijn hier erg scherp en dyneema en rotsen gaan niet samen.

Qua kunstaas zijn pluggen van 10 cm +, poppers en stickbaits perfect om de grotere soorten te vangen. Maar neem ook zeker shads mee van 5 tm 10 cm met loodkoppen van 10 tot 30 gram. In natuurlijke kleuren, zilver, blauw, groen, olie etc, is dit een perfect aas om verschillende kleinere soorten mee te belagen. Daarnaast zijn ook de klassieke Toby lepels van 12 tm 24 gram zeer effectief.

Naast kunstaas is ook de klassieke bodemmontage zeer effectief. Een simpele paternoster met een of twee enkele haken met een stukje aas / vis doet het altijd goed. Vaak gebruiken we hier lokale stenen met een gaatje als lood omdat het lood vaak in de rotsen vast komt te zitten en het



Voor de liefhebber is een vlieghengel ook heel goed mogelijk en zijn streamers in verschillende formaten de juiste afstemming. Al met al is er hier veel mogelijk en is het heerlijk om hier te pionieren langs de kust.

Boten

Er zijn in totaal vier boten die gebruikt worden.

- Faeton 780 met een yanmar inboord diesel
- Faeton 680 met een yamaha outboard f100
- Orca fish seaview met een yamaha outboard f60
- een 5 meter lange open boot met een lichte buitenboord motor

Alle boten zijn uitgerust met de nodige veiligheidsmaterialen en voorzien van gps en visfinders van de laatste generatie Lowrance. De Faeton 780 en 680 zijn voorzien van gevechtsstoelen en afgesloten kajuit. De Faeton 780 is de boot waar het meeste mee gevist worden en deze is geschikt tot 4 personen. Als de groep groter dan 4 personen is wordt ook de 680 ingezet. De Orca en de open boot worden gebruikt bij kleinere groepen en lichtere visserij. Op alle boten is tevens een reservemotor gemonteerd voor de veiligheid.



Lokaal vervoer

Voor lokaal vervoer kan je een quad of een pick up huren.

De Pick Up: Deze auto is perfect geschikt om lokaal te gebruiken en om meer van het eiland te ontdekken of om op verder gelegen visstekken aan de kust te komen. De auto is geschikt voor maximaal 5 personen en je kan er tevens een hoop materiaal in transporteren. Hij is uit 2014, volledig gekeurd en beschikt over airco.



De Quad: Deze Yamaha 660 cc is een 4 x 4 die voor 1 of 2 personen geschikt is. Lekker om met je neus in de wind te genieten van je omgeving en om op het hele eiland rond te kunnen struinen. De bijbehorende helm is natuurlijk inbegrepen.



Seizoen / Weer

Het seizoen om te vissen loopt hier het gehele jaar door, al naar gelang je wensen natuurlijk. Er zijn namelijk wel degelijke betere periodes voor verschillende vissen en type visserij. Onderstaand tref je een overzicht aan van de periodes in combinatie tot de vissoorten.

	jan	feb	mrt	apr	mei	jun	jul	aug	sep	okt	nov	dec
Blauwe marlijn	M	M	G	P	P	P	U	U	G	G	G	M
Bonito	M	M	M	M	G	U	U	U	G	M	M	M
Geelvin tonijn	M	M	M	M	M	G	G	G	U	U	G	G
Skipjack tonijn	M	G	U	U	U	U	U	U	U	U	U	M
Zeilvis	M	M	M	M	M	G	U	G	G	M	M	M
Witte marlijn	M	M	M	M	M	M	G	G	G	G	M	M
Wahoo	G	G	G	G	G	G	G	G	G	G	G	G
Amberjack	M	M	G	G	G	U	P	P	P	P	G	M
Grouper	M	M	G	G	G	U	P	P	P	P	G	M
Barracuda	G	G	G	G	G	G	G	G	G	G	G	G
Snapper	G	G	G	G	G	G	U	U	U	U	G	G

P = PERFECT	U = UITSTEKEND	G = GEMIDDELD	M = MATIG
--------------------	-----------------------	----------------------	------------------

De weersomstandigheden op Maio zijn perfect. Maxima tot 27 en minima van 22° C overdag maken dat ook de watertemperatuur stabiel is en daarmee een perfect klimaat vormt voor alle tropische vissoorten. In augustus en september kan er wel eens een buitje vallen, maar veel zal het niet zijn.

	gem max temp (°C)	gem uren zon per dag	gem dagen neerslag per maand	gem mm neerslag per maand	gem zee temperatuur (°C)
januari	22	7	4	•	23
februari	22	8	4	•	22
maart	23	9	4	nihil	23
april	23	10	3	•	23
mei	24	10	4	•	23
juni	25	9	3	nihil	24
juli	26	7	3	nihil	25
augustus	27	6	4	•	26
september	27	7	6	••	27
oktober	26	8	4	•	26
november	25	8	4	•	26
december	23	7	3	•	24


nihil = 0-5 mm • = 6-30 mm •• = 31-60 mm ••• = 61-100 mm •••• = 101-200 mm ••••• = meer dan 200 mm

Het is voor deze locatie niet noodzakelijk om je in te laten enten. Alleen als je uit een gele koorts gebied komt, dien je je daar tegen te vaccineren. Hepatitis A en DTP zijn aanbevolen. Informeer echter altijd bij je huisarts, ziekenhuis, tropenkliniek of GGD over de laatste stand van zaken. Ook op de website www.travelclinic.com is alle benodigde informatie terug te vinden.



Michael van Stein

Ik ben al ruim 10 jaar werkzaam visgids, kapitein en deckhand. Vanaf m'n 8ste heb ik al een passie voor vissen. Ik ben begonnen in de plaatselijke baggersloot achter mijn huis in Nieuwerkerk aan den IJssel, later ben ik gaan karpervissen. Eerst in Nederland en later ook in Frankrijk. Toen ook op meerval gaan vissen in Spanje. En de laatste jaren heb ik m'n hart verloren aan de biggame visserij. Doordat ik altijd aan het vissen ben geweest en daarbinnen de verschillende disciplines van het vissen me eigen heb gemaakt is dit tot een hoog niveau ontwikkeld. Momenteel ben ik recordhouder van het eiland record tijgerhaai van 650 kg. Samen met onze klanten vissen we op vele haaien en andere (biggame)vissoorten. In mijn ogen is geen enkele vis te groot of onvangbaar. En ik probeer de lat dan ook steeds iets hoger te leggen. Durf jij de strijd aan met een megahaai, of één van de vele andere krachtpatsers uit de Atlantische Oceaan. Dan ga ik daar samen met jou voor 100% m'n uiterste best voor doen. (In my world their is no limit!!). Hopelijk tot snel!



Reis & Prijs

Er zijn verschillende mogelijkheden om op het eiland Maio te komen. Maar de meest praktische is om met TAP naar het eiland Santiago te vliegen naar de hoofdstad Praia. Dat doen we op dinsdag, donderdag of zondag. Op Santiago verzorgen we een net hotel om te overnachten op basis van tweepersoonskamers en een ontbijt. Zodoende kan je de volgende dag de vlucht naar het eiland Maio nemen. Het is een vlucht van slechts 10 minuten maar men wil de tijden van de vluchten vrij gemakkelijk veranderen zodat het niet aan te raden is om je reisschema te strak af te stemmen op het reguliere vluchtschema. Op het eiland Maio wordt je opgehaald door Michael en naar je villa gebracht en kan het vissen beginnen!

Het alternatief is om met een vlucht van TUI naar het eiland Santiago te vliegen op woensdag en om op donderdag ochtend om 6 uur de veerboot te nemen naar het eiland Maio. Dan kan je vervolgens op dinsdag middag de veerboot terug nemen om 16 uur naar Praia. De kosten voor een veerboot ticket bedragen € 25,- per persoon enkele reis.



De totale kosten van de reis worden bepaald door het aantal personen, de periode, keuze vliegmaatschappij, de lengte van verblijf en keuze van de boot en visserij. De richtprijs uitgaande van een verblijf van 7 nachten op Maio met 6 dagen vissen (3 boot en 3 strand), diners, frisdranken / water aan boord, op basis van een vierpersoonsvilla en een hotelovernachting in Praia op de heenweg op basis van tweepersoonskamers bedragen € 1.000 euro per persoon. Daarbij komen dan nog de vluchten die rond de € 600,- a € 700,- per persoon bedragen afhankelijk van de gewenste periode van boeking tot vlucht.

Prijzen

Villa bifamiliaire:	4p € 500,- week 2 pers en € 725,- week 4 pers (incl eindschoonmaak)
Villa Christophe:	5p € 500,- week 2 pers en € 725,- week 4 pers (incl eindschoonmaak)
Villa 16:	4p € 600,- week 2 pers en € 795,- week 4 pers (incl eindschoonmaak)
Diners	€ 185,- euro per persoon per week in Maio Fishing Club restaurant
Ontbijt + lunch pakket	€ 15,- per persoon per dag
Hele dag boot vissen	€ 560,- max 6 personen, min 8 max 10 uur vissen inclusief aas, brandstof, kapitein, hengelmateriaal, aas en vervoer van en naar appartement
Kantvissen	€ 275,- bij 2 personen 5 tot 8 uur vissen, inclusief aas, hengelmateriaal, off road tour van 30 minuten om op locatie te komen, gids. Extra persoon € 30,- max 6 personen
Snorkelen	€ 100,- bij 2 personen, tocht onder de kust, duikbril/snorkel, indien nodig flippers en wetsuit, vervoer van en naar appartement. Extra persoon € 20,-
Quad	€ 50,- per dag en € 300,- per week exclusief brandstof
Toyota Pick Up	€ 80,- per dag en € 400,- per week exclusief brandstof

Bijkomende kosten zijn drankjes, fooi voor de crew en visum kosten. Als fooi adviseren we om een bedrag van € 75,- per visser te geven voor een week maar dat is natuurlijk vrijwillig. Op het eiland Maio kan je pinnen en ter plaatse kan je met zowel euro's als escudo's betalen. Credit cards worden NIET geaccepteerd op het eiland.



Het elektriciteitsnet in Kaap Verdië is gelijk aan dat van Nederland. Een wereldstekker is dus niet nodig maar een verdeelstekker om meerdere apparaten (fotocamera, videocamera, telefoons etc) tegelijkertijd op te kunnen laden is erg praktisch. Verder dient je paspoort nog 6 maanden geldig te zijn na terugkomst van de reis. In de zomer is er een tijdsverschil van 3 uur en in de winterperiode van 2 uur. Je hebt een visum nodig om het eiland op te mogen. Dit visum kan je op voorhand regelen bij het consulaat van Kaap Verde in Rotterdam: Baan 6, 3011 CB Rotterdam, 010 – 477 89 77 / 010 – 477 87 60, mail: cons.cverde-nl@wxs.nl, <http://www.conscv.nl>

Het voordeel hiervan is dat je niet in de rij hoeft te staan als je aankomt op Kaap Verde. Het nadeel is dat het ongeveer 2 maal zo duur is. Het is ook mogelijk om je visum direct op de luchthaven van aankomst te kopen. De kosten hiervan bedragen 25 euro. Het nadeel is dat je wel even in de rij moet staan maar het scheelt wel weer geld. Daarnaast dien je in beide gevallen te beschikken over een paspoort dat minimaal geldig is gedurende het verblijf (met 2 lege visumpagina's).



Het wordt afgeraden om het kraanwater ter plaatse te drinken. Let ook op met ijsblokjes. Als je niet zeker weet dat ze van bron- of mineraalwater zijn gemaakt is het motto ' voorkomen is beter genezen' van belang. Het is ten slotte Afrika waar je bent en het is hier allemaal anders dan bij ons in Europa.

Zaken die van belang zijn om mee te nemen:

zonnebril, zonnebrand (minmaal 20 +), Labello, T-shirts met lange mouwen als bescherming tegen de zon, EHBO kit, verrekijker, zaklamp / hoofdlamp en batterijen, plastic zipzakken voor bescherming van foto- / video camera's, verdeelstekker.

Ook voor deze reis geldt dat er veel service en interactie is met de crew, bediening etc. En in dit soort landen is het normaal dat er fooi wordt gegeven. De volgende bedragen zijn richtlijnen en afhankelijk van persoonlijk gevoel en beleving van de reis en de geleverde service. Voor een periode van zes dagen vissen is een fooi per persoon per dag van € 10,- voor de gids/kapitein een passend bedrag.

Wil je informeren naar de beschikbaarheid van deze locatie of wil je een offerte op maat, neem dan contact op met:

Visreis.nl
Joris Nieuwenhoff
's Gravensloot 39
3471 BP Kamerik
E-mail : info@visreis.nl
Tel : 0628 – 30 83 45

