

Kleurrijke authentieke
Noorse huizen.



MIJN ALLEREERSTE KEER

NOORWEGEN, EINDELIJK!

— Tekst en foto's: Tekst: Sam van Ierland. Foto's: Sam van Ierland en Joris Nieuwenhoff. —

Ongerepte natuur, weidse vergezichten, kraakhelder, ruig water en vooral vis. Grote vis! Wie dit leest, weet vast wel over welk land dit artikel zal handelen: Noorwegen! Al jaren droomde Sam van Ierland ervan om er een keer heen te trekken, en onlangs was het dan eindelijk zo ver. Hij vertelt met veel plezier over zijn wedervaren...



Het reislustige tweetal met een van de toppers van de trip.

In de afgelopen jaren heb ik de Zuidelijke wateren wel mogen ontdekken. Zowel op de Atlantische oceaan als de Middellandse zee heb ik de nodige vissoorten mogen vangen, met als kers op de taart een heuse blauwe marlijn. Maar vissen in Noorwegen, in het hoge noorden, was er tot nu toe nog niet van gekomen. Tuurlijk had ik mooie verhalen gehoord over de visserij daar. Vooral dan van mijn pa, die er meer dan tien keer is geweest. Toen ik eerder dit jaar de kans kreeg om samen met Joris Nieuwenhoff van Visreis.nl een locatie in midden-Noorwegen te gaan verkennen, twijfelde ik dan ook geen moment. Dat snap je zelf ook wel! Als fanatiek sportvisser had ik het land natuurlijk hoog op mijn wensenlijst staan...



Hier word je als rechtgeaarde zeevisser natuurlijk helemaal blij van!

ZANZIBAR INN

De locatie waar we naar toe gaan ligt in Lauvsnes, een klein kustdorpje in midden-Noorwegen op twee uur rijden van het vliegveld van Trondheim. Zanzibar Inn ligt aan een fjord met een adembenemend uitzicht op de hoge bergwanden. Het is een kleinschalig viskamp direct aan het water bestaande uit drie authentieke en kleurrijke Noorse huizen, waarin meerdere luxeappartementen zijn gemaakt. Maar belangrijker nog: voor de deur liggen twaalf zeewaardige visboten!

In Lauvness zitten niet alleen elanden maar ook kwamen we een aantal zee arenden tegen. Dat zijn pas echt indrukwekkende dieren.



De zin om te vissen neemt toe met elke bocht.



De reis naar Zanzibar Inn verliep soepel. Om 7 uur stappen we in het vliegtuig richting Trondheim. Twee uurtjes later ademen we de koele pure Noorse lucht in. We gaan beginnen! Huurauto oppikken en we zijn op weg. Een schitterende autorit langs prachtige meren, snelstromende beken en door geweldige bossen waar je uit moet kijken om geen elanden te raken. Hoe dichterbij Lauvsnes kwamen, des te mooier het landschap werd. Zeker als ook de eerste fjorden in beeld komen. De visdrang in mij wordt nu echt bijna oncontroleerbaar! De zin om hier een hengel uit te gooien groeit met de minuut.


DE EERSTE VISSEN

Snel worden de boodschappen voor het avondmaal gedaan in de supermarkt om de hoek, en terwijl Joris nog druk is met de medewerkers van

het viskamp sta ik al met een lichte spinhengel vanaf de steiger kleine shads te gooien. Binnen no time is mijn eerste Noorse vis een feit! Een gul. Klein, maar een fijn begin en daar blijft het niet bij. In nog geen half uur tijd vang ik meerdere van deze prachtig getekende gullen. Voor nu even genoeg gespeeld. Terug naar het appartement, koffer uitpakken, visspullen klaarmaken en het plan voor morgen maken.

POLLAK!

Wat Lauvsnes bijzonder maakt is dat je alle kanten op kan qua visserij. Wat het al helemaal speciaal maakt is de visserij op pollak. In het fjord komen talrijke onderwaterbergen voor met begroeiing waarrond pollak zich in thuis voelt. De beste stekken in deze periode van het jaar blijken de structuren die tussen de 10 en 30 meter diep liggen.



REISHENGELS

We hebben er voor gekozen om voor deze visreis geen hengelkoker mee te nemen maar gebruik te maken van reishengels die makkelijk in onze koffers passen. Dat scheelt een hoop gedoe op het vliegveld en ook aan bagagekosten. Ik heb zelf drie reishengels uit de PENN Overseas II serie en de Savage Gear SG4 serie en drie PENN Authority molens ingepakt. Een 20-30 lbs Overseas boot-hengel met een 5500 molen, een Savage Gear 30-80 gram spinhengel met een 4500 molen en voor de lichte visserij een 10-40 gram Overseas met een 3500 molen. De 20-30lbs is voor de visserij in dieper water op heilbot en grote kabeljauw. De molen voorzien van 0,23 mm Spiderwire braid en een voorslag van 0,90 mm fluorocarbon. De 30-80 grams hengel met 0,17 mm Spiderwire braid en een korte voorslag van 0,50 fluorocarbon is bedoeld voor het werpend vissen op pollak en kabeljauw met shads, pilkertjes en lepels. De lichte 10-40 grams spinhengel met de supersterke 0,14 mm Berkley Sick 8 braid gebruikte ik om met botlepels op platvis te vissen en om met shads en pilkertjes van de kant te pielen.

Voor mij was het een compleet nieuwe ervaring, dat vissen op pollak. Je kan het nog het beste vergelijken met het vissen op snoekbaars van de kant op de grote rivieren hier. Maar dan, afhankelijk van de diepte en stroming, met shads tussen de 30 en 60 gram.

We vissen driftend vanuit de boot over de structuren heen en kammen op die manier grote stukken water uit. Tijdens onze vistocht waait het behoorlijk hard en daarom maken we gebruik van een grote driftzak, waardoor we toch redelijk secuur kunnen vissen. Zo'n driftzak is sowieso geen overbodige luxe in Noorwegen. Hij zorgt ervoor dat de snelheid van de drift bij harde wind een stuk lager wordt. Dat maakt een



groot verschil voor het benodigde gewicht van het kunstas en daarmee voor het wel of niet vangen van vis.

Mijn eerste pollak was meteen een hele goeie. Wat een geweld op zo'n licht stokje. Ik had wel het vermoeden dat deze vissen sterk waren, maar mijn hemel, dit had ik echt niet verwacht. De slip van mijn molen schreeuwt het uit. Een smile op mijn gezicht van hier tot Tokyo zegt alles als ik naar de foto's terugkijk!

Pollak is een rover die gewoon gemaakt is om met kunstas bevestigd te worden.

De vis met het grote oog: Pollak!





Het zijn geen monsters maar dat maakt de pret er niet minder op.

Gullen die tussen het kelp leven zijn vaak rood van kleur.

TORSK, KABELJAUW!

Het eerste waar ik aan dacht toen ik wist dat ik naar Noorwegen ging was kabeljauw vangen. Dat ken ik nog van vroeger toen ik als klein ventje met mijn pa meeging. Met zijn boot gingen we dan wrakvisseren op de Noordzee en ving ik met zware pilkers mooie gullen. Nu hier in Lauvsnes pakken we dat heel anders aan. De zware pilkers zijn thuis gebleven. In plaats daarvan gebruiken we middelgrote shads die we actief vissen.


We varen het fjord uit de open zee op. Hoe gaaf is dat. Joris navigeert de boot als een echte kapitein. Wat een verschil met het vlakke water in het fjord! Hier hebben wind en golven vrij spel. Dit is meer het terrein waar ik me thuis voel. Op de kaartplotter zien we verschillende ondiepten en pieken die interessant zijn. Dat moet goed zijn voor kabeljauw. Net als in het fjord maken we gebruik van de driftzak en laten ons rustig over de hotspots tussen de 20 en 60 meter diepte drijven. Al snel

komt de ene na de andere gul binnen. Het zijn niet de monsters die we graag willen vangen, maar wel veel in aantal. Later vangen we ook nog een paar echte kabeljauwen op de wat diepere plekken.

De truc voor ons was om je shad telkens naar de bodem te laten zakken en deze rustig een paar meter op te draaien. Laat het rubber zijn werk doen. Vaak komt de aanbeet op het moment dat de shad weer afzinkt. Het zijn vaak aanbeten die niet te missen zijn: een flinke dreun op je hengel en meteen daarna het gevoel alsof je vast zit aan de bodem. En daarna voel je het gebonk van de kabeljauw die met zijn kop schuddend tegenstand biedt. Wat mij opviel is dat de shad met realistische kleurencombinaties en visimitaties, het een stuk beter deden dan de andere kleurige shads.

Jammer dat we tijdens ons korte verblijf de wind niet echt mee hebben. De golven krijgen meer en meer witte koppen en dus is het tijd om het veilige fjord weer op te zoeken. Terug aan de steiger maken we snel de boot schoon en krijgen onze hengels en molens een lauw-warme douche om het zout er af te






Met botlepeltjes kan je er prima pielen op platvis.

spoelen. Snel fileren we nog wat gul en pollak voor het avondmaal en maken we de visspullen klaar voor de volgende dag.

BOTLEPELS

Zo vaak ben ik niet in Noorwegen dus ga ik voor het eten nog even terug naar de steiger om een uurtje in de haven te vissen. Aan mijn spinhengel monteer ik een botlepel. De montage is simpel: een korte onderlijn met wat kralen en een klein spinnerblad. Een stukje daaronder de botlepel met op de

haaklijn een flardje koolvis. Een verre worp en dan laten afzinken naar de bodem. Zodra de botlepel op de bodem ligt, moet je een slag indraaien, ongeveer 10 seconden laten liggen en weer een slag indraaien. Af en toe geef je dan een flink tik om daarna de boel weer te laten afzinken. Platvissen vinden dat blijkbaar machtig interessant! En geloof me, een mooie schol op een 40-grams spinhengel is echt een spektakel! De tijd vliegt en binnen een uur vang ik een aantal prachtig getekende platvissen aan voor hier superlicht materiaal.



Natuurlijk aas onder een dobber werkt ontzettend goed voor grote platvissen.

KERS OP DE TAART!

Vandaag staat er weer iets compleet nieuws voor mij op het programma: heilbotvissen. Ik heb al veel filmpjes gezien over deze krachtpaters, de spectaculaire drills, en vandaag mag ik het gaan proberen. Heilbot kan je vangen met kunstaas, maar het allerbeste is vissen met natuurlijk aas. Kleine koolvis! En die moeten we eerst nog even vangen. Op een plaat van rond de 15 meter zien we vissignalen genoeg op de dieptemeter. Verenpaternosters gaan naar beneden en binnen de kortste keren hebben we genoeg aasvissen om op avontuur te gaan.

Joris heeft samen met de lokale gids de dag ervoor al een paar plekken gespot waarvan hij verwacht dat die heilbot opleveren. De eerste stek is een grote plaat waar 20 meter water boven staat. Hier kunnen we lange driften maken. Aangekomen op de

stek maakt Joris de hengels klaar. Aan de voorslag komt een grote dobber. Wat zeg ik, het lijkt wel een kleine boei! Boven de dobber komt een clip die op elke diepte kan worden geschoven, eronder hangt een forse fire ball loodkop van 300 gram, met daaraan een korte kevlarlijn en een stevige dreg. Snel beaas ik de haak en laat de dobber een meter of dertig achter de boot drijven. Ik zet de hengels stevig vast in de steun, draai de slip van de molen vrij los en dan kan het wachten beginnen.

Ondertussen werpen we de plaat uit met sandeels en shads. Al snel vangen we gulletjes. Dan gilt de slip van Joris zijn spinmolen. Joris haakt iets groters dan een gul. De spinhengel heeft het zwaar maar Joris weet toch vrij snel deze heilbot van ongeveer 80 centimeter langs zij te brengen. De eerste heilbot is een feit. Helaas kwam hij niet op mijn hengels...



De sterkste vis die je in het Noorden kunt haken?

Terwijl ik foto's sta te maken zie ik achter Joris de lijn met de dobber strak lopen. Ik leg de camera weg, pak de hengel, draai de slip dicht en zet de haak. De hengel buigt zwaar door. Hij hangt! En dan begint het. Dit is waarom ik hier ben. Een echte

trots als pauw en met een dikke lach op mijn gezicht poseer ik voor de man met de camera.

De pret is nog niet gedaan want even later mag Joris aan de bak en weet ook hij een mooie dikke heilbot te vangen op de spinhengel. Wat een prachtige afsluiting van onze laatste visdag.

Moe, maar voldaan val ik na het avondeten op mijn heerlijke bed in ons appartement. Morgen moeten we weer vroeg op en terug naar huis, met in mijn bagage prachtige herinneringen aan een kort maar fantastisch visavontuur in Lauvsnes. Ik app naar mijn vader: "wanneer komen we samen naar Noorwegen?" ■

heilbot aan mijn hengel. De vis laat me werkelijk alle hoeken van de boot zien, Komt mee naar boven en vliegt weer keihard naar beneden. De slip heeft het zwaar te verduren onder de kracht van deze heilbot. "Blijf hangen, blijf hangen!"; denk ik constant want dit is de vis die ik echt wil zien. Eindelijk komt het gevaarte langs. Deze moet zeker op de foto. Joris en ik moeten echt aan de bak om de heilbot binnenboord te hijsen. Maar daar is ie dan. Mijn allereerste heilbot en met 1.34 meter ook meteen een echte! Zo



En meteen een echte!

"De hengel buigt zwaar door. Hij hangt! En dan begint het. Dit is waarom ik hier ben. Een echte heilbot aan mijn hengel"