

GAMBIA

Gambia is zowel een land als een rivier en een van de betere zonbestemmingen voor onze winterperiode. Dus als wij hier de schaatsen gaan slijpen gaat in Gambia de korte broek aan. En als je daar dan ook nog eens lekker kunt vissen voor een niet al te gekke prijs heb je een heerlijke locatie om mooie en soms grote tropische vissen te vangen.



De rivier The Gambia ontspringt in Guinee en stroomt verder door Senegal en mondt uit in zee bij de hoofdstad van Gambia genaamd Banjul. Ondertussen heeft de rivier dan 1125 kilometer afgelegd en is bij de monding ruim 4 kilometer breed geworden. En het is op de scheidslijn tussen zoet en zoutwater bij de monding dat er veel en uitgebreide kreken ontstaan met mangroves die beschutting bieden aan de broedvissen. Maar ook andere obstakels als rotsen en zandbanken maken deze visserij hier zeer interessant. Mede vanwege het feit dat eb en vloed hier voor een flinke stroming zorgen kan je je voorstellen dat zich in deze regio ook grote exemplaren vissen ophouden. Denk daarbij bijvoorbeeld aan barracuda, kapiteinsvis, gitaarrog, stekelrog, catfish, cassave croaker, jack crevalle, pompano, queenfish, tanjurarog en ook de tarpon wordt hier gevangen. Daarnaast kan je ook op open zee (blue water) gericht vissen op dorado, barracuda en met wat geluk een eventuele zeilvis.



Al met al veel soorten rovers van het zoute water die met licht materiaal de nodige actie geven en het een heerlijke winterbreak maken. Gambia ligt op 6 uur vliegen en kent directe verbindingen met onder meer TUI en Corendon. Het heeft land een heerlijk sub tropisch klimaat en kent een regen- en droog seizoen. Het droge seizoen valt van november tm mei precies in onze winterperiode. Mede daardoor is Gambia een geliefde locatie om in onze winter even heerlijk te genieten van de zon, de zee en de visserij.

Niet alleen het weer is een reden om naar Gambia te gaan maar zeker ook het vissen. Je kan hier namelijk op veel verschillende manieren vissen en dat maakt het extra leuk. Je kan op de volgende manieren hier vissen:

1. Strandvissen
2. Kreekvissen met de boot
3. Zeevissen voor de monding van de rivier en rond dog island
4. Blue water (wrak)vissen
5. Een trip naar Casamance in Senegal
6. Tiggervissen in het binnenland
7. En natuurlijk ook alle combinaties die je zelf wenst

Onze lokale partner is Bernard Westergard. Bernard komt oorspronkelijk uit Engeland en is voormalig wereldkampioen strandvissen. Daarnaast is Bernard al jaren lang kind aan huis in Gambia waar hij een eigen huis heeft en de verschillende locaties en manieren van vissen als zijn broekzak kent. Hij is dan ook de perfecte gastheer om je te ontvangen en te begeleiden tijdens je visdagen. Bernard werkt samen met de lokale partner Tony die veel lokale contacten heeft en al deze zaken op de achtergrond verzorgd.



Het kreek en zee vissen vindt plaats vanuit Denton bridge. Hier liggen de visboten die je meenemen naar de locatie van de door jou geboekte visserij. Dat kan zijn voor de kust, in de kreek, Dog Island of verder op open zee. Hiervoor heb je de keuze uit verschillende soorten visboten.




Strandvissen:

Deze visserij is naar wens overdag maar ook 's avonds uit te voeren. Dit stem je ter plaatse af met Bernard want dit is met name afhankelijk van het getij. Hij weet precies wanneer je het beste kan starten en eindigen en stemt dat af op de lokale omstandigheden. Over het algemeen is deze visserij in de middag en of avond. Je wordt daarbij opgehaald door Bernard of zijn personeel vanaf je hotel en naar de betreffende locatie gebracht. Daarbij is tevens het aas voor de visserij in de vorm van garnalen of stukken vis inbegrepen.



Er zijn verschillende strandvis locaties waar Bernard vist. Ze liggen allemaal op maximaal 1 uur rijden vanaf je verblijfslocatie. Je komt werkelijk op de meest schitterende stranden waar je zelden andere mensen tegenkomt. Bernard beschikt ook over hengelsteunen dus die hoeft je zelf niet mee te nemen. Vanaf het strand maak je kans op een hoeveelheid aan soorten waarbij de gitaarrog toch wel een heel aansprekende soort is. Maar ook butterfish, kapiteinsvis, catfish, rog, groupers en haaitjes zijn allemaal aanwezig en behoren tot de targetvissen.

De visserij is hoofdzakelijk met natuurlijk aas. Er zijn slechts een paar locaties waar ook wat rotsen liggen en wat meer structuur aanwezig is. Hier kan je met wat oppervlakte aas als poppers proberen nog een Jack Crevelle, tarpon of barracuda te haken. Laat je vooral ook door Bernard adviseren of, waar en wanneer de beste plekken bevist kunnen worden.



Kreek- en zeevissen:

Kreek- en zeevissen: het kreek vissen vindt plaats in de grote en brede uitlopers van de rivier in de monding van de Gambia rivier. Het stelsel aan mangroven is hier zo immens en uitgebreid dat je er letterlijk in kan verdwalen. De mangroven zijn een uitgekniende plek voor kleinere vissen om te hun broed in te laten schuilen en daar komen natuurlijk ook grotere vissen op af. Al met al zijn dat dus ideale visstekken waar je zowel kleine als grote exemplaren kan verwachten. De meest gebruikte methode is bodemvissen met garnalen of bonga. Maar een plugje of popper richting de mangroven kan voor de nodige afwisseling zorgen.



Het zeevissen vindt plaats in en voor de monding van de rivier en rond dog island. Net als het kreekvissen is het een leuke en afwisselende visserij waar je met bodemvissen met garnalen leuke vangsten kan realiseren. Voor de kust wordt er ook regelmatig getrold met grote Rapala's en andere diep duikende pluggen zoals de Manns stretch.

Naarmate je in de krekken, voor de kust of open zee vist zijn wordt het formaat van de vis over het algemeen wat groter en worden de hengels en te gebruiken molens en lijnen ook wat zwaarder. Ga je voor de monding en voor de kust vissen zijn barracuda mahi mahi en bonito zeer goed mogelijk om te vangen. Deze vissen worden trollend gevangen. Het is dus veelal een keuze tussen trollen en bodemvissen op zee.



Het laatste alternatief is het vissen op tarpon.

e grote exemplaren is de periode oktober tm midden februari de beste tijd en de kleinere exemplaren dan weer in april tm juni. Het beste is om live bait te gebruiken. Zorg dus voor kleine haken met dobber of een makreel- / haringpaternoster om klein aas als mullets of harders te vangen. En als je ze niet levend kan krijgen is het alternatief om met dood aas te vissen. Dat kan ook vanaf de kant overigens maar dan zijn de kansen toch wat kleiner. Met een meerval dobber is eenvoudig om het aas op de juiste diepte aan te bieden en als je dat monteert op een 20/30 lbs hengel met een dyneema van 25 a 30 kilo en een voorslag van 100 lbs fluo of nylon ben je klaar om de tarpon na te jagen.



Blue water vissen:

Recent is er ook gestart met het vissen in “blue water”. Deze visserij wordt op minimaal 15 mijl uit de kust gedaan en richt zich op trollen en of jiggen. Er zijn verschillende hotspots die worden aangedaan tijdens een dag blue water vissen. Daarbij wordt er gericht gevist op soorten als Dorado (Mahi Mahi), kleine tonijn, bonito's, barracuda, groupers en snappers. Deze visserij vindt enkel plaats met de grote Angler Center Console. Alle materiaal is hiervoor inbegrepen. (zie ook “boten”).




Casamance Senegal

Een trip naar de Casamance rivier in Senegal. De visdruk is hier lager en de te vangen exemplaren over het algemeen groter. Daarom is het ideaal om te combineren met een verblijf in Gambia. De rivier Casamance ligt in Noord Senegal en op ongeveer 90 minuten rijden vanaf Banjul. Je kan ervoor kiezen om dit als dagtrip te ondernemen maar je kan er ook een twee of meerdaagse trip van maken.



De visserij kan hier op twee manieren zowel vanaf het strand of vanuit de boot. Bij een meerdaagse trip verblijf je op deze locatie in een tweepersoonskamer in een 3 sterren hotel nabij de Casamances. Vanuit hier is zowel de strandvisserij en het vissen vanuit de boot perfect.

Wanneer je voor deze trip kiest is het volgende inbegrepen: de retourtransfer van Banjul naar het hotel, de grenspassage, gids, aas, hengelmateriaal, verblijf, ontbijt en packed lunch. Indien je dit onderdeel wilt toevoegen aan je reis dient dit uiterlijk 4 weken voor vertrek bekend te zijn. Voor het reizen naar Senegal is een vaccinatie tegen gele koorts noodzakelijk. De betere periode voor de visserij hier is oktober tm december en maart tm mei.



Tigervissen

Voor deze visserij reis je naar het binnenland van Gambia naar Georgetown. Deze reis gaat over een route van 3870 kilometer en neemt ongeveer 5 uur in beslag vanaf Banjul. Je vertrekt vroeg (08.00 uur) in de ochtend en onderweg wordt er een of twee maal gepauzeerd. Vervolgens kom je rond 13 uur aan in het hotel. Ter plaatse is er vervolgens een lunch en heb je de hele middag en avond om gericht te vissen op de tigerfish. In het hotel verblijf je in eenvoudige tweepersoonskamers waar het ontbijt en de packed lunch zijn inbegrepen tijdens je verblijf.



Er wordt gevist vanuit 4 a 5 meter polyester boten met 10 tot 20 PK buitenboord motoren welke gevaren wordt door een kapitein. Het vissen gebeurt zowel werpend als trollend. Gebruik te allen tijde een stalen onderlijn. De enorme tanden van de tigervissen zijn zeer onvergeeflijk! Stevige Manns, Rapala en Spro pluggen van 10 tot 15 cm zijn hier de aangewezen materialen. Het alternatief is om met een dobber en aasvis te vissen. Deze constructie is vergelijkbaar met de snoekvisserij zoals we die vanuit Nederland kennen. De betere periode voor deze visserij is vanaf de maand november tm mei.



De Gambia rivier in al haar schoonheid biedt een prachtig decor wat in je geheugen gegrift staat na een visreis naar deze plek. Je gaat hier ook een grote hoeveelheid aan dieren tegenkomen langs de rivier. Het is ten slotte de belangrijkste bron van voedsel voor alle dieren in de omgeving.




Verblijf

We werken in Banjul samen met drie verschillende hotels met elk verschillende niveaus;

- **Budget niveau: Dandimayo**
Het is een prima hotel met vriendelijke mensen. Er zijn hier tweepersoonskamers beschikbaar met een kleine woonkamer met TV, koelkast en kleine keuken. Er is een klein terras en kijkt uit over het zwembad. De slaapkamer beschikt over een twee persoonsbed wat uit elkaar kan worden geschoven en heeft standaard een ventilator en je kan tegen een kleine meerprijs de airco gebruiken. Deze accommodatie is netjes en je kan hier ook prima eten en een koud biertje krijgen dus voor ons vissers is dit prima.



- **Medium niveau: Mansea Beach hotel**
Voor de liefhebbers van iets meer comfort is dit hotel een goede optie. Dit hotel heeft een heerlijk Afrikaans sfeertje. De kamers zijn ruim opgezet en daarbij is er ook een nette badkamer. Het hotel is gunstig gelegen op 5 minuten lopen van het strand en het uitgaanscentrum. Als je het hotel uitloopt waan je je direct in Afrika. Het personeel staat voor je klaar en je kan in de mooie tuin lekker relaxen of een frisse duik nemen in het zwembad.



- **Luxe niveau: Senegambia hotel**
Het Senegambia hotel ligt direct aan de SeneGambia strip waar al het nachtleven van Banjul plaats vindt. Maar toch is het rustig en biedt het comfort. Het is een begrip in Gambia, dankzij de prachtige tropische tuin en een perfecte ligging in hartje Kololi. Het beschikt over ruime Afrikaans ingerichte hotelkamers en natuurlijk zijn er verschillende zwembaden om af te koelen. Na het zwemmen droog je op met een cocktail aan de poolbar. Mét uitzicht over zee. In de tuin zit je tussen de exotische vogels en aapjes en waan je je hier in een andere wereld. En als de zon aan de Afrikaanse horizon is verdwenen, zit je met één stap op de Senegambia Strip met alle gezelligheid inbegrepen.



Materiaal

Als je al je materiaal zelf wilt meenemen is het volgende raadzaam:

- Strandhengel 4 meter + van 100 tot 200 gram in combinatie met een 5000 molen en 12 -15 kilo dyneema
- 20 – 30 lbs boothengel voor op zee met een 6000 molen en 20 kilo dyneema
- 10 – 20 lbs boothengel voor op zee met een 5000 molen en 15 kilo dyneema
- 100 – 150 grams spinhengel van 2,4 a 2,7 meter met een 4000 molen en 10 kilo dyneema
- 50 – 100 grams spinhengel van 2,1 a 2,4 meter met een 3 a 4000 molen en 8-10 kilo dyneema voor het vissen op tijgervis

Met dit materiaal kan je alle visserij in Gambia uitvoeren en ben je niet afhankelijk van het lokale materiaal. Er is lokaal wel materiaal maar over het algemeen is dat afgestemd op toeristen en niet op vissers. Voor het vissen vanaf de Angler Center Console boot vanuit Denton Bridge is het materiaal wel geschikt voor vissers!

Voor het vissen in de krekken en op zee zijn er verschillende mogelijkheden. Veelal ga je voor anker en ga je bodem vissen maar probeer ook zeker eens met een plug naar de mangroven te werpen met een oppervlakte kunstaas. Dat gaat zeker actie opleveren. Pluggen, jigs, oppervlakte kunstaas, enkele haken, dobbers, lood het is hier allemaal te gebruiken.

Verder hebben veel vissen hier nogal scherpe tanden. Daarom wordt er dus veelal gevist met stalen onderlijnen. Met name de butterfish met zijn scherpe kaken knipt een nylon lijn zonder enige moeite door. Maar ook de barracuda laat niets heel van een nylon lijn. In verband met de alom aanwezige butterfish is het vissen met staaldraad een must. Bernard gebruikt zelfs stalen afhouders!



Boten

Op deze locatie hebben we verschillende boten ter beschikking:

1. Warrior 165 met 60 PK motor. Ben je met z'n tweeën dan is dit een prima boot om te gaan vissen. Samen met de kapitein kan je in de kreek of voor de kust prima terecht om te bodemvissen of om te trollen. Tevens heeft deze boot navigatie aan boord zodat deze ook de zee op mag.
2. Verschillende open panga's van 6 tm 8 meter met motoren van 50 tm 75 PK. Deze boten zijn perfect voor de kust en kreek visserij. Ze beschikken niet over navigatie en mogen dan ook niet de open zee op. Ze zijn snel en bieden ruimte voor kleine groepen vissers.
3. Angler Center Console van 9,5 meter met 2 x 200 pk motoren, GPS, vele hengelstandaarden, een zonnedeck, toilet en biedt ruimte aan maximaal 10 personen (incl. bemanning). Perfect voor groepen van meer dan 2 personen en voor de open zee en blue water (15 mijl offshore). Op deze boot zijn alle materialen, begeleiding, aas en water inbegrepen.



Warrior 165



Open panga



Angler Centre Console

Weer & seizoen

	Max	Min	uren zon	neerslag	zee temp
januari	32	16	8	nihil	22
februari	34	17	9	nihil	21
maart	35	18	9	nihil	21
april	36	18	10	nihil	22
mei	35	20	10	*	24
juni	34	23	8	***	27
juli	33	24	7	*****	28
augustus	32	24	7	*****	28
september	32	23	7	*****	28
oktober	33	22	8	***	28
november	33	19	9	*	28
december	32	17	8	nihil	25

Gambia kent twee overduidelijke seizoenen: een zeer droge periode en een echt regenseizoen. Vanaf eind oktober tot begin juni is het droog in Gambia. Het regent dan zelden en als het eens een keertje regent zijn de hoeveelheden over het algemeen zeer klein.

Vanaf de 2e of 3e week van juni zie je een duidelijke omslag in het weer. De luchtvochtigheid loopt op en de kans op regen neemt toe. Vanaf de tweede helft van juni tot de tweede helft van oktober. Dit is een regenseizoen met ongeveer de helft van de dagen regen. Deze neerslag valt vrijwel altijd in de vorm van (flinke) buien, die vooral ontstaan aan het einde van de middag of na zonsondergang.

	jan	feb	mrt	apr	mei	jun	jul	aug	sep	okt	nov	dec
Rog	G	G	G	R	R	R	R	R	R	R	G	G
Haai	G	G	G	P	P	R	R	R	R	P	G	G
Tarpon klein	R	R	R	R	G	G	G	G	R	R	R	R
Tarpon groot	G	G	R	R	R	R	M	M	M	R	G	G
Snapper	G	G	G	G	G	G	G	G	G	G	G	G
Croacker longneck	G	G	G	G	G	R	R	R	R	R	G	G
Kapiteinsvis	G	G	G	G	R	R	R	R	R	R	G	G
Jack Crevelle	G	G	G	G	G	R	R	R	R	R	G	G
Gitaarrog	G	G	G	G	R	R	R	R	R	R	G	G
Croacker casave	G	G	G	G	G	R	R	R	R	R	G	G
Barracuda	G	G	G	R	R	R	M	R	R	R	G	G
Butterfish	G	G	G	G	G	G	G	G	G	G	G	G
Triggerfish	G	G	G	G	G	G	G	G	G	G	G	G
Catfish	G	G	G	G	G	G	G	G	G	G	G	G
Dorado	G	G	G	R	R	M	M	M	R	R	G	G
Witte marlijn	G	G	G	R	R	R	M	M	R	R	R	G
Tonijn	G	G	G	G	G	R	R	R	R	R	G	G
Zeilvis	G	G	G	R	R	M	M	M	R	R	R	G
Tijgervis	G	G	G	G	G	R	M	M	R	R	R	G
Meerval	G	G	G	G	R	R	R	R	R	R	R	G

G Goed
R Redelijk
M Matig

Niet alleen qua weer moet je in onze winterperiode in Gambia zijn. Ook qua visserij is dit de betere periode. November tm april zijn de betere periodes voor de meeste soorten.

Overig

Je hebt niet heel veel nodig als je gaat vissen in Gambia. Een paar slippers, korte broek, t-shirt en viscap en je komt een heel eind.

Om Gambia in te kunnen reizen heb je een geldig paspoort nodig dat bij aankomst in Gambia nog minimaal 6 maanden geldig is. Er is geen visum nodig om Gambia binnen te mogen en als het verblijf korter is dan 90 dagen. Wel moet je beschikken over een retourticket.

Blijf je in Gambia dan is een vaccinatie tegen gele koorts alleen nodig als je vanuit een land met gele koorts in reist. Ga je ook naar Senegal dan kan er aan de grens op worden gecontroleerd. Derhalve adviseren we deze vaccinatie dan wel te regelen. Aanbevolen worden DTP en hepatitis A vaccinatie.



Een wereldstekker / adapter is handig aangezien in Gambia Engelse stekkers gebruikt worden. Neem dan naast de adapter ook een stekkerblok mee zodat je meerdere apparaten tegelijkertijd kan opladen. Een reis- en een annuleringsverzekering is voor dit soorten landen eigenlijk wel een must en bevelen we dan ook zeker aan.

Trek vooral t-shirts met lange mouwen op deze locatie en dat in combinatie met een viscap, zonnebril en zonnebrand crème. Een handschoen om vissen beet te kunnen pakken of aan boord te halen. Een winddicht jack, lichte zomerkleding of een fleece jack kan zeker van pas komen en een hoofdlamp (met reserve batterijen) voor het strandvissen in de nacht is een must. Een flesje Deet is handig tegen onze nachtelijke gevleugelde vriendjes.

In de zomertijd is het 2 uur vroeger en in de wintertijd slechts 1 uur. Dus je hebt geen last van jetlag en andere reis gerelateerde ongemakken. Drink het water hier alleen uit flessen en neem voor de zekerheid ook wat loperamide mee tegen een te snelle ontlasting. Drink veel water of frisdrank en wees matig met alcohol (liever helemaal niet) tijdens het vissen.

Je gaat hier geen honderden vissen vangen maar het is een heerlijke relaxte locatie waar je heerlijk kunt overwinteren en op zijn tijd mooie vissen kan vangen en afwisselende visserij kan meemaken. En dat bij heerlijk weer en vriendelijke mensen maakt dit tot een heerlijke vislocatie!



Reis & Prijs

De uiteindelijke prijs is afhankelijk van het aantal deelnemers, aantal visdagen, type visserij, beschikbare vluchten, periode en verblijfsvorm. Naarmate je dichterbij de vakantieperiodes kerst en voorjaars- en meivakantie uitkomt worden de prijzen vanzelfsprekend hoger.

De richtprijs buiten het duurdere seizoen voor een verblijf van 7 dagen met 5 dagen vissen waarvan 2 dagen op open zee, 1 dag in de kreken en 2 dagen vanaf het strand komt in je in het Mansea Beach hotel inclusief ontbijt uit op een prijs van rond 1395 euro per persoon bij 2 deelnemers. Extra kosten bedragen fooi voor de crew en personeel, lunches en diners.

Vanzelfsprekend kunnen we ook gecombineerde pakketten van kust- en bootvissen samenstellen al naar gelang de eigen wensen.

Wil je informeren naar de beschikbaarheid van deze locatie of wil je een offerte, neem dan contact op met:

Visreis.nl
De Kruipin 1C
3471 BR Kamerik
E-mail : info@visreis.nl
Mob : 0628 – 30 83 45

